


LA BOUCLE VELO N°1 « Louise Bobet »

Point de départ : Office de Tourisme


Longueur : 42 km


Type : Circuit familial à sportif


Balisage : 


Pratique : Tout type de vélo


Légende :

 Office de Tourisme du Pays de Saint-Méen/Montauban

 Boucle vélo intégrale

 Petit parcours familial (18 km)

 Départ de la boucle

 Sens de la boucle

 Communes traversées

